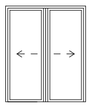
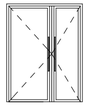
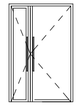
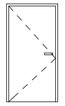
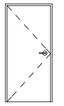
ZESTAWIENIE STOLARKI

NR	DZ	DZ1	DZ2	DZ3	DZ4	DZ5	DZ6	001
SCHEMAT								
ILOŚĆ SZTUK	1	1	2 L	1 P 1	1 L	1 L	1 P 1	1
ŁĄCZNE	1	1	2	1	1	1	1	1
wymiar zewnętrzny otworu (mm)	1880	2100	2100	2100	1200	1100	1000	745
	2250	2300	2300	2300	2300	2300	2300	1155
OPIS	- drzwi dwuskrzydłowe rozwierne - drzwi aluminiowe z wypełnieniem szklanym - świetlo przejścia po otworzeniu skrzydła min 90cm - schemat otwierania zgodnie z rzutem - drzwi sterowane za pomocą systemu SSP - szklenie pantoflem, hartowane Typu Float - kolor ramy RAL 7012 *Uwaga! - należy uwzględnić górę elementu drzwi w linii poziomego podziału elewacji, zgodnie z rysunkiem elewacji - według projektu dostawcy systemu	- drzwi dwuskrzydłowe rozwierne - drzwi aluminiowe z wypełnieniem szklanym - świetlo przejścia po otworzeniu skrzydła min 90cm - schemat otwierania zgodnie z rzutem - drzwi sterowane za pomocą systemu SSP - szklenie pantoflem, hartowane Typu Float - kolor ramy RAL 7012 - okucia i klamki wg projektu dostawcy systemu - kolor okucia jasno szary - ogranicznik otwarcia 90° *Uwaga! - należy uwzględnić górę elementu drzwi w linii poziomego podziału elewacji, zgodnie z rysunkiem elewacji - według projektu dostawcy systemu		- drzwi dwuskrzydłowe rozwierne - drzwi stałowe z wypełnieniem szklanym - świetlo przejścia po otworzeniu skrzydła min 90 cm - schemat otwierania zgodnie z rzutem - drzwi sterowane za pomocą systemu SSP - szklenie pantoflem, hartowane Typu Float - kolor ramy RAL 7012 - okucia i klamki wg projektu dostawcy systemu - kolor okucia jasno szary - ograniczenie otwarcia 90° *Uwaga! - należy uwzględnić górę elementu drzwi w linii poziomego podziału elewacji, zgodnie z rysunkiem elewacji - według projektu dostawcy systemu - kod Z 4/146	- drzwi jednoskrzydłowe - drzwi aluminiowe z dolwattem skrzydeł - świetlo przejścia po otworzeniu skrzydła min 90cm - schemat otwierania zgodnie z rzutem - drzwi wyposażone w samozamykacz	- drzwi jednoskrzydłowe - drzwi aluminiowe z dolwattem skrzydeł - świetlo przejścia po otworzeniu skrzydła min 90cm - schemat otwierania zgodnie z rzutem - drzwi wyposażone w samozamykacz *Uwaga! - należy uwzględnić górę elementu drzwi w linii poziomego podziału elewacji, zgodnie z rysunkiem elewacji	- drzwi jednoskrzydłowe - drzwi aluminiowe z dolwattem skrzydeł - świetlo przejścia po otworzeniu skrzydła min 90cm - schemat otwierania zgodnie z rzutem - drzwi wyposażone w samozamykacz *Uwaga! - należy uwzględnić górę elementu drzwi w linii poziomego podziału elewacji, zgodnie z rysunkiem elewacji	- okna okna stałowe - okno nieotwierane - szklenie podwójne - kolor ramy RAL 7012 - montaż w licu elewacji

ZESTAWIENIE STOLARKI

NR	D01	D01'	D02	D02'	D02''	D03	D04	D04'	D05	D06	D06'	D07	DT	DT'	DR	DF1	DF2	DA
SCHEMAT	SZATNIA 																	
ILOŚĆ SZTUK	1 P 1	3 P 8 5 L	5 P 9 4 L	5 P 10 6 L	1 P 2 1 L	1 P 1	1 1 L	1 P 1	1 P 1	1 P 2 1 L	1 P 2 1 L	1 P 4 3 L	2 P 2	1 P 1	1 P 2 1 L	1 P 1	1 P 1	5 P 9 4 L
ŁĄCZNE	1	8	9	10	2	1	1	1	1	2	2	4	2	1	2	1	1	9
wymiar zewnętrzny otworu (mm)	1500	1500	1000	1000	1390	1100	1000	1000	1000	1000	1000	1000	1000	1000	1100	1100	1390	1000
	2100	2100	2100	2100	213,5	2100	2100	2100	2100	2100	2100	2100	2100	2100	2100	2100	213,5	2100
OPIS	- drzwi z dwuskrzydłowe z dolwattem skrzydeł - świetlo przejścia po otworzeniu skrzydła min. 90cm - schemat otwierania zgodnie z rzutem - drzwi wyposażyć w systemy ogólnolące zatrzaskowanie *Uwaga! - konstrukcja wg zaleceń producenta, wykończenie w okleinie koloru dębu.	- drzwi z dwuskrzydłowe z dolwattem skrzydeł - drzwi aluminiowe na poziome min.65dB - świetlo przejścia po otworzeniu skrzydła min. 90cm - schemat otwierania zgodnie z rzutem - drzwi wyposażone w systemy ogólnolące zatrzaskowanie *Uwaga! - drzwi aluminiowe zgodnie z normą PN-B-94210:2010, Rc 35dB - konstrukcja wg zaleceń producenta, wykończenie w okleinie koloru dębu.	- drzwi jednoskrzydłowe - świetlo przejścia po otworzeniu min 90cm - drzwi z podlicznie wentylacyjnym 1dm 0,022m2 - schemat otwierania zgodnie z rzutem - drzwi aluminiowe na poziome min.50dB *Uwaga! - konstrukcja wg zaleceń producenta, wykończenie w okleinie koloru dębu. - projekt do wyposażenie w systemy ogólnolące zatrzaskowanie - drzwi aluminiowe zgodnie z normą PN-B-94210:2010, Rc 35dB	- drzwi jednoskrzydłowe - świetlo przejścia po otworzeniu min 90cm - drzwi z podlicznie wentylacyjnym 1dm 0,022m2 - schemat otwierania zgodnie z rzutem *Uwaga! - konstrukcja wg zaleceń producenta, wykończenie w okleinie koloru dębu. - projekt do wyposażenie w systemy ogólnolące zatrzaskowanie	- drzwi z dwuskrzydłowe z dolwattem skrzydeł - drzwi stałowe - świetlo przejścia po otworzeniu skrzydła min. 90cm - schemat otwierania zgodnie z rzutem - drzwi wyposażone w systemy ogólnolące zatrzaskowanie - klasa odporności ogniowej EI30 *Uwaga! - konstrukcja wg zaleceń producenta, wykończenie w okleinie koloru dębu. - projekt do wyposażenie w systemy ogólnolące zatrzaskowanie	- drzwi jednoskrzydłowe - świetlo przejścia po otworzeniu min 90cm - drzwi z podlicznie wentylacyjnym 1dm 0,022m2 - schemat otwierania zgodnie z rzutem *Uwaga! - konstrukcja wg zaleceń producenta, wykończenie w okleinie koloru dębu. - projekt do wyposażenie w systemy ogólnolące zatrzaskowanie	- drzwi jednoskrzydłowe - drzwi stałowe - świetlo przejścia po otworzeniu min 90cm - schemat otwierania zgodnie z rzutem - klasa odporności ogniowej EI60 *Uwaga! - wykończenie w kolorze antracyt - projekt do wyposażenie w systemy ogólnolące zatrzaskowanie	- drzwi jednoskrzydłowe - świetlo przejścia po otworzeniu min 90cm - schemat otwierania zgodnie z rzutem - klasa odporności ogniowej EI30 *Uwaga! - konstrukcja wg zaleceń producenta, wykończenie w okleinie koloru dębu. - projekt do wyposażenie w systemy ogólnolące zatrzaskowanie	- drzwi jednoskrzydłowe - świetlo przejścia po otworzeniu min 90cm - schemat otwierania zgodnie z rzutem - drzwi z podlicznie wentylacyjnym 1dm 0,022m2 - klasa odporności ogniowej EI30 *Uwaga! - konstrukcja wg zaleceń producenta, wykończenie w okleinie koloru dębu. - projekt do wyposażenie w systemy ogólnolące zatrzaskowanie	- drzwi stałowe - drzwi jednoskrzydłowe - świetlo przejścia po otworzeniu min 90cm - schemat otwierania zgodnie z rzutem - drzwi z podlicznie wentylacyjnym 1dm 0,022m2 - klasa odporności ogniowej EI30 *Uwaga! - wykończenie w kolorze białym	- drzwi stałowe - drzwi jednoskrzydłowe - świetlo przejścia po otworzeniu min 90cm - schemat otwierania zgodnie z rzutem - drzwi z podlicznie wentylacyjnym 1dm 0,022m2 - klasa odporności ogniowej EI30 *Uwaga! - wykończenie w kolorze białym	- drzwi jednoskrzydłowe - świetlo przejścia po otworzeniu min 90cm - schemat otwierania zgodnie z rzutem *Uwaga! - konstrukcja wg zaleceń producenta, wykończenie w okleinie koloru dębu.	- drzwi jednoskrzydłowe - świetlo przejścia po otworzeniu min 90cm - schemat otwierania zgodnie z rzutem *Uwaga! - konstrukcja wg zaleceń producenta, wykończenie w okleinie koloru dębu.	- drzwi z dwuskrzydłowe z dolwattem skrzydeł - drzwi stałowe - świetlo przejścia po otworzeniu skrzydła min. 90cm - schemat otwierania zgodnie z rzutem - drzwi wyposażone w systemy ogólnolące zatrzaskowanie - klasa odporności ogniowej EI30 *Uwaga! - konstrukcja wg zaleceń producenta, wykończenie w okleinie koloru dębu. - projekt do wyposażenie w systemy ogólnolące zatrzaskowanie	- drzwi jednoskrzydłowe - świetlo przejścia po otworzeniu min 90cm - drzwi z podlicznie wentylacyjnym 1dm 0,022m2 - schemat otwierania zgodnie z rzutem - drzwi aluminiowe na poziome min.50dB *Uwaga! - konstrukcja wg zaleceń producenta, wykończenie w okleinie koloru dębu. - projekt do wyposażenie w systemy ogólnolące zatrzaskowanie - drzwi aluminiowe zgodnie z normą PN-B-94210:2010, Rc 35dB

UWAGI:

1. Wykonawca przed przystąpieniem do robót zobowiązany jest do zapoznania się ze wszystkimi dokumentacjami branżowymi i budowlanymi.

2. Wszystkie wymiary podawane są w centymetrach.
   Nie wolno brać wymiaru bezpośrednio z rysunku. Obowiązkiem wykonawcy jest sprawdzenie wymiaru w naturze. W wypadku jakiejkolwiek zmiany lub różnicy zauważonej między projektem a stanem faktycznym wykonawca zobowiązany jest przekazać tę informacje do biura projektowego.

3. Roboty budowlano-instalacyjne muszą być prowadzone z równoległą bieżącą koordynacją międzybranżową.

4. W sprawach nie określonych dokumentacją obowiązują:
   - warunki techniczne wykonania i odbioru robót budowlano-montażowych (wg Ministerstwa Budownictwa i Instytutu Techniki Budowlanej)
   - normy Polskiego Komitetu Normalizacji (P.K.N)
   - instrukcje, wytyczne i warunki techniczne producentów i dostawców materiałów budowlano-instalacyjnych.
   - przepisy techniczne instytucji kontrolujących jakość materiałów i wykonywanych robót.

5. Rysunki architektoniczne należy odczytywać jedynie w powiązaniu z rysunkami branżowymi. Nieścisłości pomiędzy rysunkami architektonicznymi a branżowymi powinny zostać wyjaśnione z głównym projektantem.

PAMAR PROJEKT
PAMAR-PROJEKT-JACEK GRUBA
Projektowanie, nadzór, doradztwo
ul. Kukulcza 4, 86-061 Brzoza

TEMAT:
BUDOWA PRZEDSZKOLA MIEJSKIEGO W MROCZY

NAZWA RYSUNKU:	ZESTAWIENIE ŚLUSARKI	SKALA:	
ADRES:	ul. Łobżenicka, Mrocza (dz. nr 419/1, 421/1)	NR RYS.:	A2-01
INWESTOR:	GMINA MROCZA		
ETAP PROJEKTU:	**PROJEKT WYKONAWCZY**		
BRANŻA:	**ARCHITEKTURA**	DATA:	16.07.2019
OPRACOWAŁ:	mgr inż. arch. Michał Pecold mgr inż. arch. Michał Weis		
PROJEKTOWAŁ:	mgr inż. arch. Małgorzata Schmidt upr. nr GP-KZ-7342/126/92 specjalność: pełne architektoniczne		
SPRAWDZIŁ:			